

As crianças como
protagonistas da prática
pedagógica



ARTISTAS MIRINS

VITÓRIA



KARA



LÍVIA



BRUNA



RAFA



BRUNA



MATEUS



ALESSANDRA



FRANCIELY



BRUNA



RAFA



BRUNA



23 DE JUNHO
INÍCIO DO INVERNO
MATERIAL: PAPIZINHOS E LANTERNA
FAZENDO O INÍCIO DO INVERNO
COM A COR DA TERRA E DO CÉU
E DO MAR.

RECADINHOS

1º TERMO
KEILA TERMO

KASMIY A.



NOTÍCIAS DIVERSAS

EXTRA!!!

A TURMA DO SEGUNDO PERÍODO TARDE, PLANTOU FEIJÃOZINHO E DESCUBRIU QUE AS PLANTAS PRECISAM DE ÁGUA PARA VIVER E FIZERAM UMA POESIA SOBRE O QUE DESCUBRIRAM.

AS PLANTAS

O NOSSO 2º PERÍODO SOBRE AS PLANTAS APRENDEU PLANTARAM UM FEIJÃOZINHO E ACREDITEM, ELE NASCEU!

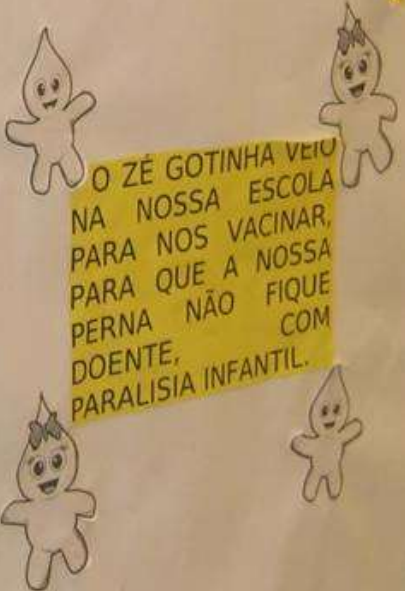
TODOS FICARAM SABENDO COMO DA PLANTA CUIDAR QUE ELAS SERVEM DE ALIMENTO E TAMBÉM PARA ENFEITAR

FLORES, FRUTAS E VERDURAS NUNCA PODEM FALTAR POR ISSO É NOSSO DEVER DO MEIO AMBIENTE CUIDAR

PARA CONHECER AS PLANTAS AS FOLHAS FORAM PESQUISAR FIZERAM UM LINDO ALBUM PARA O ESTUDO COMPLETAR.

DESCUBRIRAM QUE AS FOLHAS NUNCA SÃO IGUAIS E QUE O MEIO AMBIENTE ABRIGA

EXTRA!!!



O ZÉ GOTINHA VEIO NA NOSSA ESCOLA PARA NOS VACINAR, PARA QUE A NOSSA PERNA NÃO FIQUE DOENTE, COM PARALISIA INFANTIL.

NOTÍCIAS URGENTES!

O TEATRO DA DENGUE, DO MATERNAL III - TARDE FARA UMA APRESENTAÇÃO NA ABERTURA DO FÓRUM DA INFANCIA E ADOLESCENTE, QUE ACONTECERÁ NO DIA 25 DE JUNHO, NA REGIONAL VENDA NOVA.



MATERNAL III - TARDE

CULINÁRIA



CHUP-CHUP DE MORANGO

- 2 LITROS DE ÁGUA
- 1 PACOTE DE SUCO DE MORANGO
- 2 XICARAS DE AÇÚCAR
- 25 SAQUINHOS DE CHUP CHUP

MODO DE PREPARO:

PEGUE UMA JARRA COM DOIS LITROS DE
ÁGUA, DEPOIS COLOQUE O SUCO DE
MORANGO E O AÇÚCAR. MISTURE BEM ATÉ
O AÇÚCAR SUMIR DO FUNDO DA JARRA, EM
SEGUIDA BEBA UM POUCO DO SUCO PARA
VER SE O SUCO ESTÁ NO PONTO. PEGUE OS
SAQUINHOS DE CHUP CHUP E COMECE A
ENCHER UM POR UM, APÓS ENCHER CADA
SAQUINHO, ENCHA A PONTA. AGORA É



VOCE SABIA?

GENTE, A MÃE DA LEILANNE DO 2º PERÍODO ESTÁ VENDENDO AVON.



PESSOAL, A PROFESSORA BEATRIZ FOI UM SUCESSO NO CONCURSO PARA EDUCADORA! ELA FICOU EM 10º LUGAR! PARABÉNS!!!




ESTAMOS NO MÊS DE JUNHO!
TEREMOS MUITO ARRASTAPÉ!



PESSOAL, O 2º PERÍODO GANHOU MESINHAS E CADEIRINHAS NOVAS





NOTÍCIA DA SEMANA



NO ALMOÇO COMEMOS
ALFACE DA NOSSA
HORTA. 25/5/12

CONTAÇÃO DE HISTÓRIA
CHAPEUZINHO VERMELHO

ATIVIDADE: DESENHO LIVRE

TURMA: G1 - TARDE

NOTÍCIA DA
SEMANA

O TOMATEIRO DO BERÇÁRIO
ESTÁ CRESCENDO.
NASCERAM NOVAS FOLHAS.



TURMA: 1º PERÍODO

PROFESSORA: SUELI KAVAMOTO

TURNO: TARDE



NOSSA TARDE COMEÇA ASSIM :

- CHEGADA E RECEPÇÃO DAS CRIANÇAS.

ACOLHIDA DAS CRIANÇAS COM RODA DE CONVERSA, ORAÇÃO, CHAMADINHA, CONTAGEM DOS ALUNOS, CALENDÁRIO, COMBINADOS, COMO ESTÁ O TEMPO E MÚSICA DE ENTRADA.

13:00
ÀS
13:40









PROJETO DINOSSAUROS

TURMA DA PIPOCA-2013

OS BARRIGOS DINOSSAUROS ENCONTRADES




O MAIS ALTO



DINOSSAURO CARRINHO MAIS PESADO




A VIDA DOS DINOSSAUROS A EXTINÇÃO DOS DINOSSAUROS



Alison
Turma da Pipoca



A watercolor illustration of a sunset or sunrise over a landscape. The sky is a mix of blue, purple, and pink, with many birds flying in various directions. The ground is a mix of red, orange, and yellow, suggesting a field or a beach. The overall style is soft and artistic.

Práticas sociais de leitura e
escrita nas instituições de
educação infantil

Quando penso em minha
mãe

Quando penso em minha mãe
fico br muito br
com vontade de abraça-la
beija-la

Quando brigo com ela penso
quem tá certo quem tá errado

Quando me lembro de
por que ?

Quando vá penso



ela beber ou não ?
de jóia tua para minha

TRANSFORMAÇÃO

DE MENINO EM SAPO.

PONHA NO FORNO
UM MENINO E SAPO
ASSI E FALE UMA
PALAVRA MAGICA.

ROGÉRIA

FEITIÇO
INGREDIENTES
① ASA DE MO RCEGO

④ PERNAS DE ARANHA

① COLHER DE ESENCIA
DE RATO ALMISCARADO

③ PESTANAS DE RATO

DES MILÍM GUI DO

MODO DE FAZER:
LEVAR AO FOGO

E MEXER DURANTE

MEIA HORA

Juliano



Porção HIPNOTISATE

INGREDIENTES

USE TRÊS UNHAS DE RATO

COLOQUE CINCO PERNAS DE CORUJA

COLOQUE DUAS XICARA DE
XIXI DE BARATA

MODO DE FAZER

MISTURE TUDO

E DA PARA A ALMA

BEBER



COMO FAZER UMA MUMIA

INGREDIENTE:

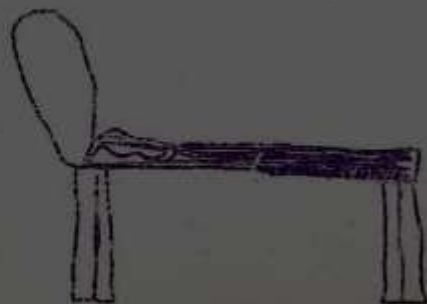
- BONECO
- FAIXA

MODO DE FAZER:

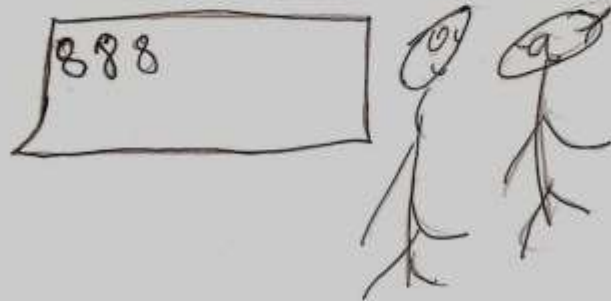
VOCÊ PEGA UMA
FAIXA ENROLA NO
BONECO E COLOCA NO
SEU QUARTO PARA
ENFEITA .



MATRIA



Adevaír
apotoa peruto a empada
poppada - que você não
trocou
a água do quare
uai os peixes não tomam
a ela toda



Reescrita da piada
do Bichinho da maçã

16/09/96

A patroa perguntou à
empregada:

- Por que você não trocou
a água do aquário?


- Uai, os peixes não to-
maram aquela toda!

An abstract painting featuring vertical stripes of various colors including dark brown, green, orange, red, and yellow. The stripes are textured and layered, creating a sense of depth and movement. A white oval with a black border is centered over the painting, containing the text.

Por que literatura
infantil


A proximidade da literatura com o universo infantil:

Fragmentos que remetem à complexidade da infância (Gouvêa, 2010):

- 
- O brincar -
 - A imaginação
 - A imitação
 - A repetição
 - A beleza
 - A interação

Livro de Margaret Wild e Ron Brooks





[...] tomar a criança como ponto de partida exigiria compreender que para ela, conhecer o mundo envolve o afeto, o prazer e o desprazer, a fantasia, o brincar e o movimento, a poesia, as ciências, as artes plásticas e dramáticas, a linguagem, a música e a matemática. Que para ela, a brincadeira é uma forma de linguagem, assim como a linguagem é uma forma de brincadeira.

(Moisés Kuhlmann Jr)